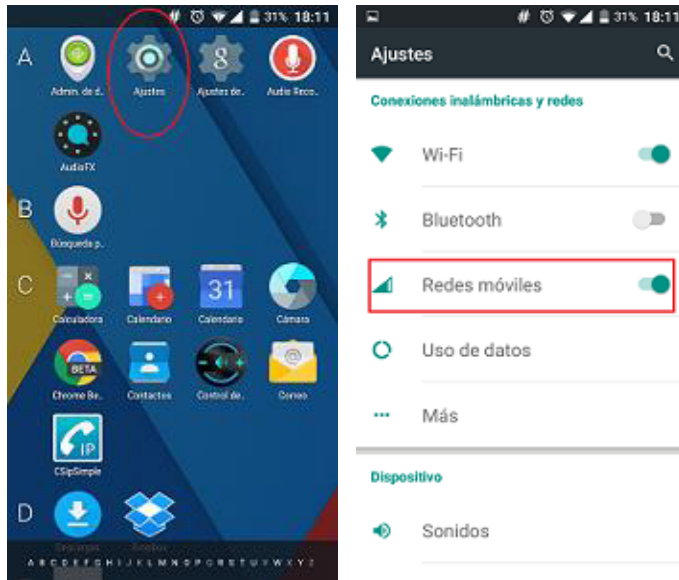


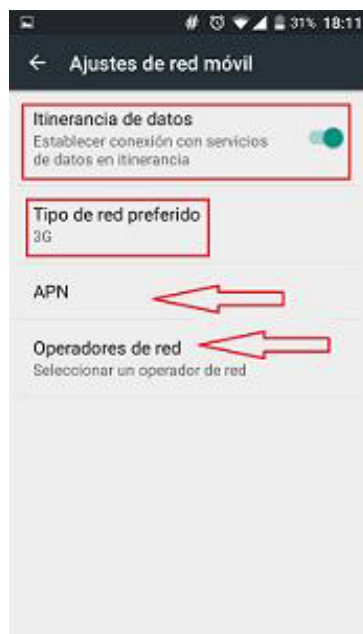
### PASO 1

En tu teléfono móvil selecciona **Ajustes** → **Redes móviles**



### PASO 2

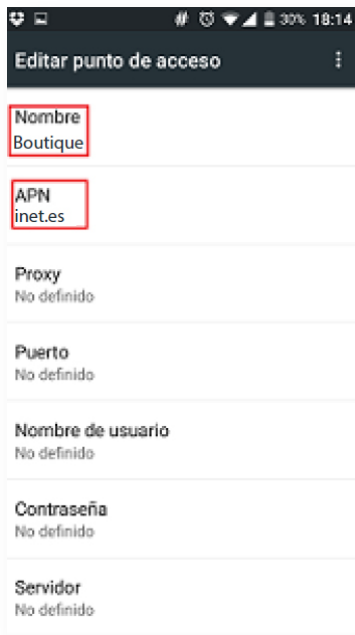
Activa **Itinerancia de datos** → **Tipo de red preferido** → **3G**



### PASO 3

Edita la configuración del punto de acceso

- En el campo **Nombre** coloca **IB-RED**
- En el campo **APN** coloca **inet.es**
- En caso de pedirlo, poner MCC: 214; MNC: 03 y Tipo de APN: default
- Deja los demás campos igual



### OBSERVACIONES

Para que los datos funcionen correctamente debes asegurarte que el APN está correctamente configurado y que

- Los **datos** estén **habilitados**
- En redes móviles → **Itinerancia de datos** esté **habilitado**
- El tipo de red preferido → **3G**
- En operadores de red → Seleccione **ORANGE** en caso de que no aparezca **IB-RED**